

移动支付投币器 用户指南

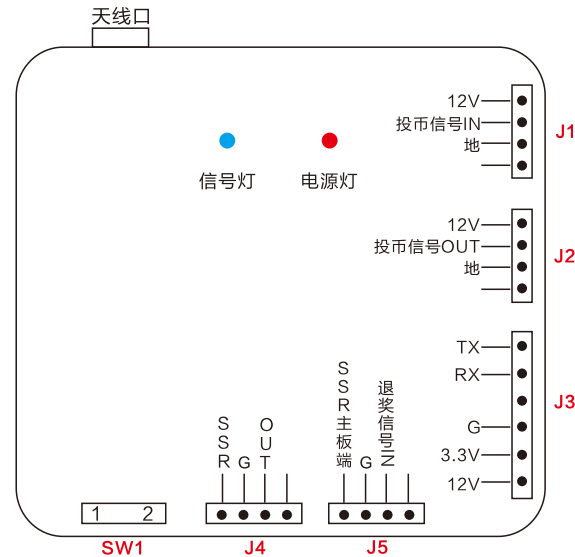
型号: YS-888II

硬件说明

- ① 外接投币器4P接口
- ② 设备端4P接口
- ③ 串口
- ④ 退奖信号输入
- ⑤ 退奖信号输出
- ⑥ 开关SW1
- ⑦ 电源灯
- ⑧ 信号灯
- ⑨ 卡槽
- ⑩ 天线



脚位说明



接口说明

- ◆ J1: 外接投币器4P接口, 脉冲信号输入, 可外接两部投币器。
- ◆ J2: 设备端4P接口, 脉冲信号输出, 连接机台主板。
- ◆ J3: 串口, 串口协议对接专用。
- ◆ J4: 退奖信号输出, 连接退奖设备。如接退奖码表, J4接口连接主板端。
- ◆ J5: 退奖信号输入, 连接主板退奖信号。如接退奖码表, J5接口连接码表端。

Sw1拨位开关

- ◆ 第1位: OFF-工作模式, ON-学习模式
- ◆ 第2位: OFF-工作模式, ON-WiFi版配置模式

如手机支付投币出现出币不准, 请进入学习模式下用传统投币器投入5-10个硬币然后开关拨回工作模式, 系统即可记录并自动修正投币参数。

WiFi版设备请进入公众号平台配置WiFi, 根据提示完成WiFi密码配置。WiFi版编号字母识别码“W”“N”, GPRS版本编号字母识别码为“J”“Q”。

感谢您购买 在使用前, 请务必阅读此说明书

状态灯指示

WiFi版本

红灯：电源指示灯。

蓝色信号灯常亮：已连接网络，正常使用。

蓝色信号灯间隔闪烁1下：未连接WiFi。

蓝色信号灯间隔闪烁2下：正在连接服务器。

蓝色信号灯间隔闪烁3下：与服务器通讯错误。

GPRS版本

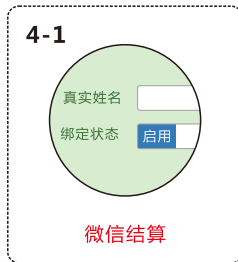
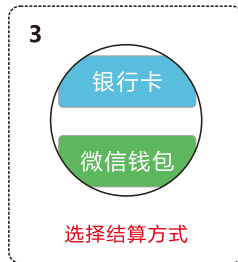

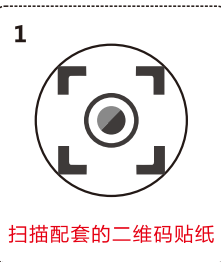
红灯：电源指示灯。

蓝色信号灯慢闪：已连接网络，正常使用。

蓝色信号灯快闪：正在连接网络或SIM卡流量不足。

蓝色信号灯不亮：无网络或电源功率不足。

商家注册



产品规格

设备功耗12V, 500mA,通过机台投币接口供电, 电源不稳定或功率不足会导致联网不稳定, 如需外接电源请把电源地线与机台地线相连。COIN信号输出: O.C (集电极开路) 形式。

商品内容

- ◆移动支付设备X1
- ◆外接投币器转接线X1
- ◆天线X1
- ◆支付二维码贴纸X1

产品保修.服务与支持

设备电子部件质量问题保修12个月, 即自您购买本公司产品之日起12个月内。

有关最新信息请登录公司官方网站: www.weimaqi.net

技术支持及售后服务热线: 400-900-5939

免责声明

本设备适用于各种自助投币设备, 用户不得安装使用于任何违反中国法律的机器上, 对任何使用本设备而引起的违法行为均与本公司无关。